

CHARGE

Laddstation för TREX 2G/D-TREX 2G/NEMO
Användarmanual
NE41 12006-01 v1.3



Innehållet i denna användarmanual kan komma att ändras utan föregående meddelande.

NEAT Electronics AB förbehåller sig rätten att utveckla sina produkter eller ändra i innehållet utan att meddela personer eller organisationer om sådana ändringar.

NEAT Electronics AB är inte ansvarigt för data- eller inkomstförlust eller någon som helst påföljande skada.

För mer information, detaljer eller beskrivningar, besök vår hemsida:

www.neat-group.com/se

NEAT Electronics AB intygar att denna enhet, CHARGE, överensstämmer med nödvändiga krav och andra bestämmelser.

Ulrik Lundberg
VD

NEAT Electronics AB
Varuvägen 2
246 42 Löddeköpinge

Dokumentnummer: NE41 12006-01 v1.3
Revisionsdatum: 2015-02-27

Alla rättigheter förbehållna.

© Copyright 2015 NEAT Electronics AB



Generella funktioner

Laddstationen CHARGE är ett ladd- och programmeringstillbehör till TREX 2G, D-TREX 2G och NEMO.

Laddstationen kan användas ensam (sk. Single use) eller ihopkopplad med upp till 10 stationer (sk. Multi use).



Single use

Om CHARGE används i Single use kan laddstationen användas för både laddning och programmering av anslutna TREX2G/D-TREX 2G/NEMO enheter.

Multi use

I Multi use kan upp till 10 enheter laddas samtidigt med endast en st AC-adapter (NE31 07006-10).

Programmering av anslutna enheter stöds inte i Multi use.

CHARGE innehåll

Single use kit

I Single use kit ingår enbart laddstationen och denna manual. CHARGE är då tänkt att användas med AC-adaptorn som medföljde enheten som ska laddas.

Ingående delar:

- 1 x NE10 11222-01 CHARGE laddställ
- 1 x denna användarmanual

Multi use kit

I ett Multi use kit ingår förutom själva laddstället, samtliga nödvändiga delar för ihopkoppling av flera CHARGE.

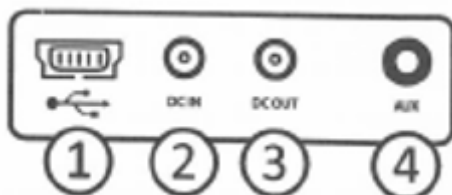
Ingående delar:

- 1 x NE10 11222-01 CHARGE laddställ
- 1 x NE32 11006-03 CHARGE anslutningsdel
- 1 x NE31 11004-01 CHARGE anslutningskabel
- 1 x denna användarmanual

För att kunna använda ett Multi use kit måste även en särskild AC-adapter användas; artikel nummer: NE31 07006-10 (säljs separat).

Kontakter

På CHARGE enhetens baksida sitter kontakterna för inkoppling av AC och/eller USB.



#	Benämning
1	Mini-USB kontakt
2	DC in
3	DC ut
4	AUX (används inte)

Single use

Laddning via vägguttaget

Anslut AC-adaptorn som medföljer TREX 2G/D-TREX 2G/NEMO till vägguttaget och andra änden i USB kontakten.

CHARGE kan nu användas för laddning men stödjer EJ programmering.



Laddning/programmering via dator

Anslut kabeln som medföljer TREX 2G/D-TREX 2G/NEMO i datorns USB uttag och andra änden i CHARGE.

CHARGE kan nu användas för att ladda och stödjer samtidigt programmering (kräver separat installation av kompatibel programvara). Kontakta din återförsäljare eller NEAT Electronics för mer information.

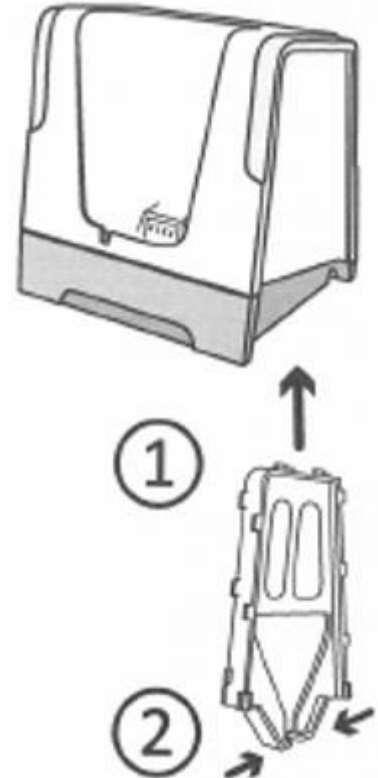
Mutli use

Koppla samman enheterna

För att använda CHARGE som Multi use, dvs. koppla ihop upp till 10 laddstationer för laddning med enbart 1 AC-adapter används en kopplingsbit (medföljer i Multi use kit) för att koppla samman enheterna.

Fäst kopplingsbiten på sidan genom att föra den uppåt längs kortsidan (1). Om inte kopplingsbiten klickar fast av sig själv kan man behöva trycka ihop de fjädrande flikarna något (2).

När önskat antal enheter är ihopkopplade (max 10) återstår att ansluta AC-adapter och anslutningskablarna.

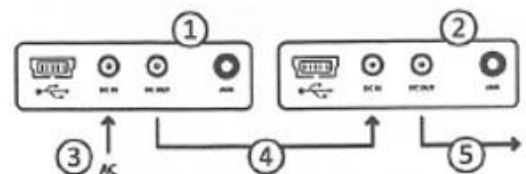


Anslutning för Multi use

Mellan de ihopkopplade laddstationerna används sedan anslutningskabeln (medföljer i Multi use kit).

AC-adaptorn ansluts till den första CHARGE laddstationen i slingan, i kontakten på baksidan märkt DC IN.

Anslutningskabeln (NE31 11004-01) mellan enheterna kopplas i uttagen märkta DC OUT och DC IN.



Benämning

#	Benämning
1	CHARGE #1
2	CHARGE #2
3	AC adapter
4	Uttag för anslutningskabel till CHARGE#2
5	Uttag för anslutningskabel till nästa enhet osv.



Observera att anslutningskabeln måste kopplas enligt bilden ovan! Max antal CHARGE som kan kopplas samman per AC-adaptor är 10 st.



Skötsel och underhåll

- Undvik långvarig exponering i direkt solljus.
- Håll enheten borta från damm, fukt och smuts.
- Vrid, skaka, bänd eller kasta inte enheten.
- Utsätt inte enheten för värme och håll den borta från öppen eld.
- Rengör enheten med en mjuk trasa, lätt fuktad med en mild tvällösning.
Rengör inte med starka kemikalier eller lösningsmedel.
- Den uttjänta produkten skall återvinnas och får inte behandlas som hushållsavfall. Återlämna till återvinningsstation eller returnera till NEAT Electronics AB.
- Försök inte öppna enheten eller laddaren. För reparation, kontakta en NEAT återförsäljare.
- Använd endast originaldelar.

Tekniska data

CHARGE laddställ, NE10 11222-02

Temperaturområde:	+5°C till +40°C
Vikt:	Ca. 135 g

AC-adaptor (EU): NE31 07006-10

Ström _{max} :	3000mA
Spänning _{nom} :	5V
Temperaturområde:	+5°C till +40°C
Vikt:	Ca. 140 g



ZAFE Care Systems AB
www.zafe.se

Adress
ZAFE Care Systems AB
Industrigatan 2
291 36 Kristianstad

Hemsida/e-post
Hemsida: www.zafe.se
e-post: info@zafe.se

Telefon
Förs. +46 10 209 62 10
Service. +46 10 209 62 20
Fax. +46 44 780 95 50