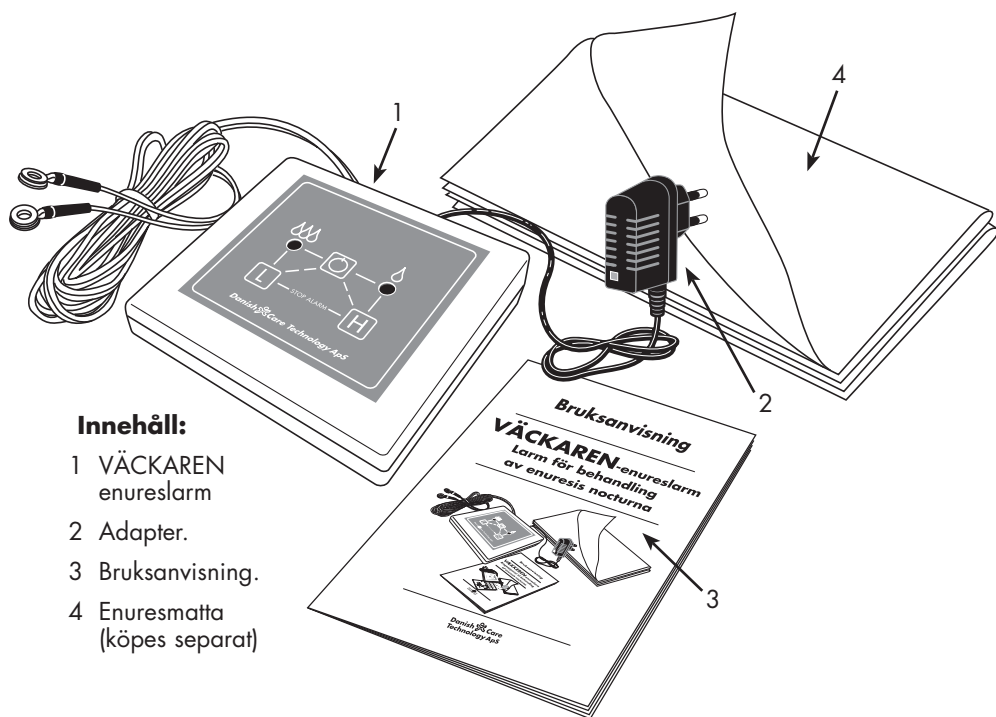


Bruksanvisning

VÄCKAREN - enureslarm Larm för behandling av enuresis nocturna



Innehåll:

- 1 VÄCKAREN enureslarm
- 2 Adapter.
- 3 Bruksanvisning.
- 4 Enuresmatta (köpes separat)

INNAN NI BÖRJAR

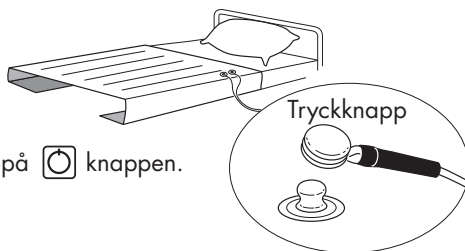
Det är viktigt att barnet lär sig VÄCKARENS funktioner och vet hur VÄCKAREN sätts på och stängs av.

Testa VÄCKAREN genom att hålla de två tryckknapparna mot varandra, justera volymen upp eller ner. De första nätterna kan det vara bra att sova i samma rum som barnet, för att hjälpa till att väcka och komma upp.

KOMMA I GÅNG



Enuresmattan i bomull bäddas ovanpå det vanliga underlakanet med tryckknapparna uppåt, plastmattan läggs under underlakanet.

Anslut VÄCKAREN till enuresmattan och sätt på  knappen.



NÄR VÄCKAREN RINGER

När larmet väcker barnet, är det viktigt att barnet själv stänger av VÄCKAREN och går på toaletten och tömmer blåsan helt.

Larmsignalen avbryts genom att samtidigt trycka på  och  knappen (ca 2 sek.)

Koppla loss den våta enuresmattan.

INSTÄLLNING AV FUKTKÄNSLIGHET

På larmet finns möjlighet att justera fukt känslighet.




 låg känslighet.

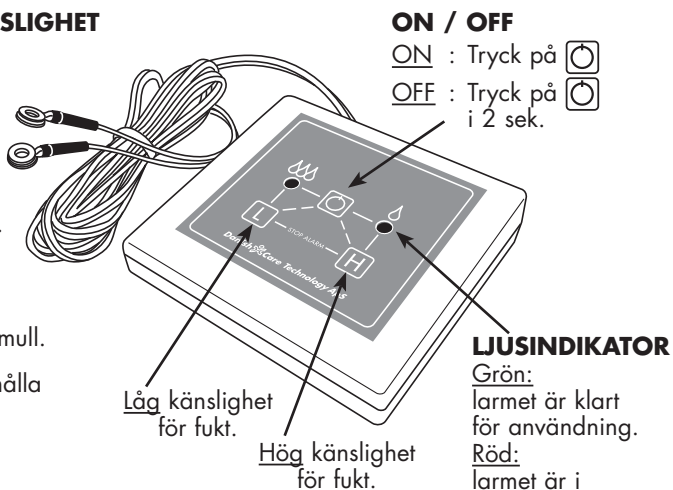
Används om barnet svettas mycket, för att undvika falsklarm.



 hög känslighet.


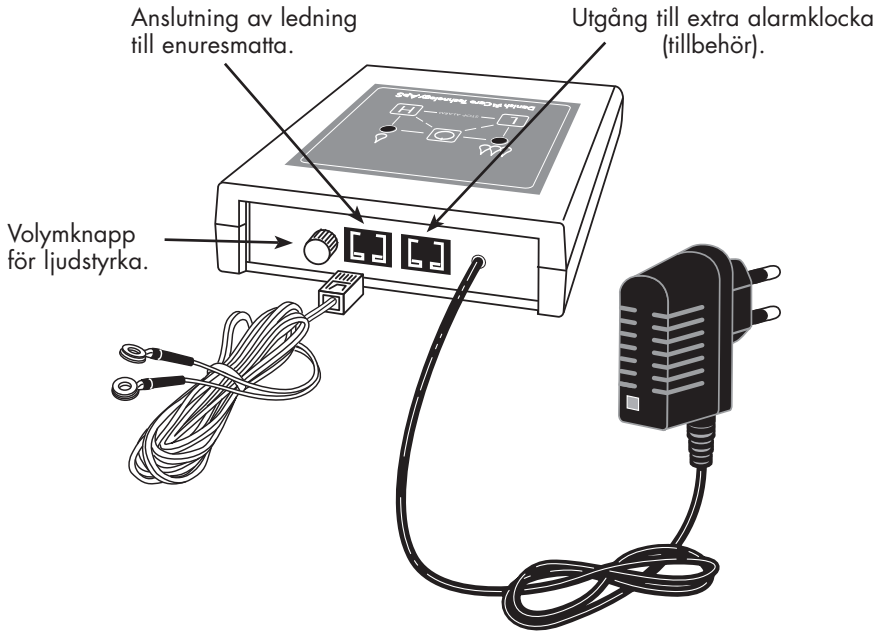
Rekommenderad inställning vid användning av enuresmatta i bomull.

Känsligheten ändras genom att hålla

 eller  nedtryckt och samtidigt trycka på .



STOP alarm: tryck samtidigt på  och .



SCHEMA

Bifogat schema, om det fylls i löpande, kan vara till hjälp för behandlande läkare/sjuksköterska vid rådgivning och avslutning.

AVSLUTNING

Det är viktigt att barnet uppnår säkerhet att vara torr varje natt en längre period innan behandlingen avslutas. Har man provat larmet 1 månad utan någon torr natt eller andra framsteg, bör man avbryta behandlingen för en tid.

För ytterligare vägledning kontakta behandlande läkare/sjuksköterska.

TVÄTTRÅD:

Enuresmatta i bomull:

Handtvätt alt. 40 fintvätt.
Kan strykas.

Enuresmatta i plast:

Bör ej torktumlas och centrifugeras.
Rengöres med ljummet vatten och mildt diskmedel.
Om urin inte borttages, kan mattan skadas.

Teknisk Data:

VÄCKAREN - enureslarm:

Mått: (L x H x B) 12,5 x 3,8 x 13,8 cm.
Stömförsörjning: 12VDC 50mA max.
Nätadapter: FW7333M/12, Medicinsk godkänd.
Utgångstick: Potentialfri reläkontaktset max 24V 1A i kontaktset.

Bomullslakan:

Mått: 140 x 70 cm.
Sensoryta: ca. 65 x 65 cm.

Tillbehör:

Personsökare



Återförsäljare:

SMIDI

Smidi AB

Box 24018 · 224 21 Lund
Tel. 046-211 10 04 · Fax: 046-18 84 09
E-mail: direkt@smidi.se · Web: www.smidi.se

Tillverkare:

**Danish  Care
Technology ApS**

Energivej 3 · DK4180 Sorø
Tlf.: +45 5850 0565 · Fax: +45 4696 4646
E-mail: info@danishcare.dk · Web: www.danishcare.dk